


# AP864101

## Rapor párásító

### Használati útmutató



ANDA Web Product Information



## Instrukció

### Permetező Mód

1. Kattintson a gombra, indítsa el a folyamatos permetezési üzemmódot;
2. Kattintson rá ismét, hogy elindítsa a szakaszos permetezési módot (3 másodperc permetezés, 3 másodperc szünet);
3. Kattintson a gombra a bezáráshoz.

### Éjszakai Fény Mód

1. Nyomja meg a gombot 3 másodpercig az éjszakai fény meleg fehér üzemmódjának elindításához;
2. Nyomja meg újra a gombot 3 másodpercig a 7 színű fokozatos váltás üzemmód elindításához;
3. Kattintson a gombra 3 másodpercig az éjszakai fény bezárásához.

### Időzített Leállás

1. 4 órás automatikus kikapcsolás a folyamatos permetezési üzemmódban;
2. 6 órás automatikus kikapcsolás a szakaszos permetezési üzemmódban.

## Termékspecifikáció

Bemenet: 1,0A  
 Időtartam: 4/6 óra  
 Áram: 250-350mA  
 Szabványlap: Q/DQDZ 1-2017  
 Névleges teljesítmény: 2W  
 Permetezési mennyiség: 30-45mL/h

## Óvintézkedések és hibaelhárítás

- \*Kérjük, használjon tisztító csapvizet vagy ásványvizet, és nem ajánlott desztillált vizet használni, mert az befolyásolja a párasító hatást.
- \*Győződjön meg róla, hogy a viztartály csak 90%-ig van feltöltve.
- \*Ügyeljen arra, ha a fém portasztó teteje kemény vagy deformálódott, az befolyásolja a működést.
- \*Nem permetez, vagy a permetezés kisebb lesz: üres és fel kell tölten vizel.
- \*A permetnek szaga van: kérjük, határozza meg a víz minőségét, cserélje ki a vizet és cserélje ki a vattapamacsot.

## Emlékeztető

Az első használat során, kérjük, tegyen nedvszívó vattapamacsot megfelelő mennyiségű vízbe. Amikor a vattakorongok teljesen felszívják a vizet és elkezdenek süllyedni, akkor lesz a legjobb hatás.

## Ez a termék megfelel a következő szabványoknak:

- RoHS-irányelv 2011/65/EU és későbbi módosításai (EU) 2015/863 irányelv
- Elektromágneses összeférhetőség (EMC) - 2014/30/EU irányelv
- Az Egyesült Királyság elektromos berendezésekre vonatkozó (biztonsági) előírásai (SI 2016/1101)
- Az Egyesült Királyság elektromágneses összeférhetőségi előírásai (SI 2016/1091)



Ez a szimbólum mind a termékben, mind a használati útmutatóban jelzi, hogy a készülék elektromos élettartamának végén a háztartási hulladéktól elkülönítve kell újrahasznosítani. Megfelelő eszközök állnak rendelkezésre az anyag megfelelő újrahasznosítása érdekében történő kidobásra. További információért forduljon a helyi hatóságokhoz, a WEEE kidobása előtt kérjük, távolítsa el az elemeket.




Forgalmazó: ANDA Present Kft., 1087 Budapest,  
 Könyves Kálmán Krt. 48-52., Magyarország  
 Forgalmazó web címe: <https://andapresent.com>  
 Forgalmazó e-mail címe: [export@andapresent.hu](mailto:export@andapresent.hu)  
 Cégjegyzékszám: 01-09-276783  
 Származási ország: Kína

# AP864101

## Rapor humidifier

### User Manual



## Product Specification

Input: DC5.0V/1.0A	Timing: 4/6 hours
Current: 250-350mA	Standard sheet: Q/DQDZ 1-2017
Rated Power:2W	
Spray Volume: 30-45mL/h	

## Precautions and troubleshooting

\*Please use cleaning tap water or mineral water and it is not recommended to use distilled water to affect the humidification effect.

\*Make sure the water container is only loaded with 90%.

\*Be care to touch or deformation the top of metal atomizer to influence function.

\*No spray or spray becomes smaller main empty and need to fill up water.

\*Spray has odor: please determine the water quality, change the water and replace the Cotton Swab.

## Reminder

When using for the first time, please put absorbent cotton swabs in the proper amount of water. When the cotton swabs absorb water fully and start to sink, you will get the best effect.

## This item is in conformity with the following standards:

- RoHS Directive 2011/65/EU and its subsequent amendments Directive (EU) 2015/863
- Electromagnetic Compatibility (EMC) - Directive 2014/30/EU
- UK Electrical Equipment (Safety) Regulations (SI 2016/1101)
- UK Electromagnetic Compatibility Regulations (SI 2016/1091)

## Instruction

### Spraying Operation

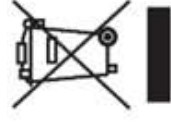
1. Click the button, start to the continuous spraying mode;
2. Click it again to start the intermittent spray mode ( 3 seconds on, stop for 3 seconds);
3. Click the button to close.

### Night Light Operation

1. Press the button for 3 seconds to start the warm white mode of the night light;
2. Press button again for 3seconds to start the 7colors gradual--change mode;
3. Click the button lasting 3seconds to close night light.

### Timing Shutdown

1. 4 hours turning off automatically for the continuous spraying mode;
2. 6 hours turning off automatically for the intermittent spraying mode.



This symbol both in the product and its user manual indicates that at the end of the devices electrical life, it should be recycled separately from your household waste. There are adequate means to dispose of this material for proper recycling. For more information, contact your local authorities. Before disposing the WEEE, please remove the batteries




Distributor: ANDA Present Ltd. 1087 Budapest, Könyves  
Kálmán Krt. 48-52. Hungary Distributor's web site: [https://  
anda-present.com](https://anda-present.com)  
Distributor's electronic address: [export@anda-present.hu](mailto:export@anda-present.hu)  
Registration nr.: 01-09-276783  
Made in China

# AP86410

## Rapor Luftbefeuchter

### Benutzerhandbuch



## Anleitung

### Sprühvorgang

1. Klicken Sie auf die Schaltfläche, um den kontinuierlichen Sprühmodus zu starten;
2. Klicken Sie erneut auf die Taste, um den intermittierenden Sprühmodus zu starten (3 Sekunden an, 3 Sekunden aus);
3. Klicken Sie zum Schließen auf die Schaltfläche.

### der Nachlichtmodus

1. Drücken Sie die Taste für 3 Sekunden, um den Nachlichtmodus warmweiß zu starten;
2. Drücken Sie die Taste erneut für 3 Sekunden, um den 7-Farben-Schrittwechsel-Modus zu starten.
3. Drücken Sie die Taste 3 Sekunden lang, um das Nachlicht zu schließen.

### Zeitliche Abschaltung

1. 4 Stunden automatische Abschaltung im Dauersprühbetrieb;
2. 6 Stunden automatische Abschaltung im intermittierenden Sprühbetrieb.

## Produkt-Spezifikation

Eingang: DC5,0V/1,0A      Zeitplan: 4/6Stunden  
 Stromstärke: 250-350mA      Normblatt: Q/DQDZ 1-2017  
 Nennleistung: 2W  
 Sprühvolumen: 30-45mL/h

## Vorsichtsmaßnahmen und Fehlerbehebung

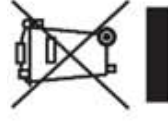
- \* Bitte verwenden Sie sauberes Leitungswasser oder Mineralwasser, destilliertes Wasser wird nicht empfohlen, da es die Befeuchtungswirkung beeinträchtigt.
- \* Stellen Sie sicher, dass der Wasserbehälter nur mit 90% geladen ist.
- \* Achten Sie darauf, dass die Oberseite des Metallzerstäubers nicht beschädigt oder verformt wird, um die Funktion zu beeinträchtigen.
- \* Kein Sprühnebel oder Sprühnebel wird kleiner und muss mit Wasser aufgefüllt werden.
- \* Spray hat Geruch: bitte bestimmen Sie die Wasserqualität, wechseln Sie das Wasser und ersetzen Sie das Wattestäbchen.

## Zur Erinnerung:

Bei der ersten Anwendung legen Sie bitte saugfähige Wattebällchen in eine ausreichende Menge Wasser. Wenn die Wattebällchen das Wasser vollständig aufsaugen und zu sinken beginnen, wird die beste Wirkung erzielt.

## Dieses Produkt erfüllt die folgenden Normen:

- RoHS-Richtlinie 2011/65/EU und ihre nachfolgenden Änderungen (EU) Richtlinie 2015/863
- Elektromagnetische Verträglichkeit (EMV) - Richtlinie 2014/30/EU
- Britische Verordnung über elektrische Geräte (Sicherheit) (SI 2016/1101)
- Britische Vorschriften zur elektromagnetischen Verträglichkeit (SI 2016/1091)



Dieses Symbol auf dem Produkt und im Benutzerhandbuch weist darauf hin, dass das Gerät am Ende seiner elektrischen Lebensdauer getrennt vom Hausmüll entsorgt werden muss. Es gibt geeignete Möglichkeiten, dieses Material für ein ordnungsgemäßes Recycling zu entsorgen. Für weitere Informationen wenden Sie sich bitte an Ihre örtlichen Behörden. Bevor Sie die WEEE entsorgen, entfernen Sie bitte die Batterien




Vertriebspartner: ANDA Present Ltd., 1087  
 Budapest, Könyves Kálmán Krt. 48-52. Ungarn  
 Website des Vertriebers: <https://andapresent.com>  
 Elektronische Adresse des Vertriebshändlers:  
[export@andapresent.hu](mailto:export@andapresent.hu)  
 Zulassungsnummer: 01-09-276783  
 Hergestellt in China



# AP864101

## Rapor umidificatore

### Manuale d'uso



## Specifiche del prodotto

Ingresso: DC5.0V/1.0A  
 Corrente: 250-350mA  
 Potenza nominale: 2W  
 Volume di spruzzo: 30-45mL/h  
 Tempi: 4/6 ore  
 Scheda standard: Q/DQDZ 1-2017

## Precauzioni e risoluzione dei problemi

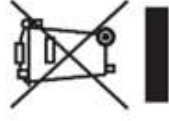
- \* Si prega di utilizzare acqua di rubinetto o acqua minerale; si sconsiglia l'uso di acqua distillata per non compromettere l'effetto di umidificazione.
- \* Assicurarsi che il contenitore dell'acqua sia caricato solo al 90%.
- \* Fare attenzione a non danneggiare o deformare la parte superiore dell'atomizzatore metallico per influenzare la funzione.
- \* Non c'è spruzzo o lo spruzzo diventa più piccolo e deve essere riempito d'acqua.
- \* Lo spray ha un odore: si prega di determinare la qualità dell'acqua, cambiare l'acqua e sostituire il tamponne di cotone.

## Promemoria

Quando si usa per la prima volta, mettere i tamponi di cotone assorbenti nella giusta quantità d'acqua. Quando i tamponi di cotone assorbono completamente l'acqua e iniziano ad affondare, si otterrà l'effetto migliore.

## Questo articolo è conforme ai seguenti standard:

- Direttiva RoHS 2011/65/UE e successive modifiche Direttiva (UE) 2015/863
- Compatibilità elettromagnetica (EMC) - Direttiva 2014/30/UE
- Regolamento del Regno Unito sulle apparecchiature elettriche (sicurezza) (SI 2016/1101)
- Regolamento britannico sulla compatibilità elettromagnetica (SI 2016/1091)



Questo simbolo, sia nel prodotto che nel manuale d'uso, indica che al termine della vita elettrica del dispositivo, questo deve essere riciclato separatamente dai rifiuti domestici. Esistono mezzi adeguati per smaltire questo materiale e riciclarlo correttamente. Per ulteriori informazioni, contattare le autorità locali. Prima di smaltire i RAEE, rimuovere le batterie.

## Istruzione

### Operazione di spruzzatura

1. Fare clic sul pulsante per avviare la modalità di spruzzatura continua;
2. Fare nuovamente clic su It per avviare la modalità di spruzzatura intermittente (3 secondi di accensione, 3 secondi di arresto);;
3. Fare clic sul pulsante per chiudere.

### Funzionamento della luce notturna

1. Premere il pulsante per 3 secondi per avviare la modalità bianco caldo della luce notturna;
2. Premere nuovamente il pulsante per 3 secondi per avviare la modalità di cambio graduale dei 7 colori;
3. Fare clic sul pulsante per 3 secondi per chiudere la luce notturna.

### Temporizzazione dell'arresto

1. 4 ore di spegnimento automatico per la modalità di irradiazione continua;
2. 6 ore di spegnimento automatico per la modalità di spruzzatura intermittente.




Distributore: ANDA Present Ltd., 1087 Budapest,  
 Könyves Kálmán Krt, 48-52. Ungheria  
 Sito web del distributore: <https://andapresent.com>  
 Indirizzo elettronico del distributore:  
 export@andapresent.hu  
 Numero di registrazione: 01-09-276783  
 Prodotto in Cina



# AP864101

## Rapor zvlhčovač vzduchu

### Uživatelská příručka



## Specifikace produktu

Vstupní údaje: DC5,0V/1,0A Časový: 4/6 hodin  
 Proud: 250-350mA Standardní list: Q/DQDZ 1-2017  
 Jmenovitý výkon: 2W  
 Objem spreje: 30-45 ml/h

## Bezpečnostní opatření a řešení problémů

- \* Použijte čistou vodu z vodovodu nebo minerální vodu, nedoporučuje se používat destilovanou vodu, která by ovlivnila zvlhčovací účinek.
- \* Ujistěte se, že je nádoba na vodu naplněna pouze z 90 %.
- \* Dávejte pozor na tvrdou nebo deformovanou horní část kovového rozprašovače, aby nedošlo k ovlivnění funkce.
- \* Žádný sprej nebo se sprej zmenší hlavní prázdný a je třeba doplnit vodu.
- \* Rozprašovač má zápach: zkontrolujte kvalitu vody, vyměňte vodu a vyměňte vatový tampon.

## Připomínka

Při prvním použití vložte savé vatové tampony do správného množství vody. Když vatové tampony zcela absorbují vodu a začnou klesat, dosáhnete nejlepšího účinku.

## Tato položka je v souladu s následujícími normami:

- Směrnice RoHS 2011/65/EU a její následné změny Směrnice (EU) 2015/863
- Elektromagnetická kompatibilita (EMC) - směrnice 2014/30/EU
- Nařízení Spojeného království o elektrických zařízeních (bezpečnost) (SI 2016/1101)
- Předpisy Spojeného království o elektromagnetické kompatibilitě (SI 2016/1091)

## Instrukce

Provoz postřík

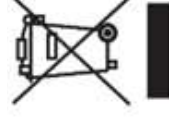
1. Klikněte na tlačítko a spusťte režim nepřetržitého postříkání;
2. Dalším kliknutím na tlačítko spusťte režim přerušovaného stříkání ( 3 sekundy zapnuto, 3 sekundy zastaveno);
3. Kliknutím na tlačítko zavřete.

Provoz nočního světla

1. Stisknutím tlačítka na 3 sekundy spusťte teplý bílý režim nočního světla;
2. Dalším stisknutím tlačítka na 3 sekundy spusťte režim postupné změny 7 barev;
3. Stisknutím tlačítka trvajících 3sekundy noční světlo zavřete.

Časování vypnutí

1. 4 hodiny automatického vypnutí v režimu nepřetržitého postříkání;
2. 6 hodin automatického vypnutí pro režim přerušovaného postříkání.



Tento symbol na výrobku i v uživatelské příručce označuje, že po skončení elektrické životnosti zařízení by mělo být recyklováno odděleně od domácího odpadu. Pro správnou recyklaci tohoto materiálu existují vhodné prostředky k jeho likvidaci. Další informace získáte na místních úřadech. Před likvidací OEEZ vyjměte baterie




Distributor: ANDA Present Ltd., 1087 Budapest, Kőnyves  
 Kálmán Krt. 48-52. Mádársko  
 Webové stránky distributora: <https://andapresent.com>  
 Elektronická adresa distributora: [export@andapresent.hu](mailto:export@andapresent.hu)  
 Registrační číslo: 01-09-276783  
 Vyrobeno v Číně

# AP864101

## Rapor umidificator

### Manual de utilizare



## Instrucție

### Operațiunea de pulverizare

1. Faceți clic pe buton, porniți la modul de pulverizare continuă;
2. Faceți clic din nou pe buton pentru a porni modul de pulverizare intermitentă ( 3 secunde pornire, oprire timp de 3 secunde);
3. Faceți clic pe buton pentru a închide.

### Funcționarea luminii de noapte

1. Apăsăți butonul timp de 3 secunde pentru a porni modul alb cald al luminii de noapte;
2. Apăsăți butonul din nou timp de 3secunde pentru a porni modul de schimbare treptată a 7 culori;
3. Apăsăți butonul timp de 3secunde pentru a închide lumina de noapte.

### Timing de oprire

1. 4 ore de stingere automată pentru modul de pulverizare continuă;
2. 6 ore care se termină automat pentru modul de pulverizare intermitentă.

## Specificația produsului

Intrare: DC5.0V/1.0A	Timp: 4/6 ore
Current: 250-350mA	Foarte standard: Q/DQDZ 1-2017
Putere nominală: 2W	
Volum de pulverizare: 30-45mL/h	

## Precauții și depanare

\*Vă rugăm să utilizați apă curată de la robinet sau apă minerală și nu este recomandat să utilizați apă distilată pentru a afecta efectul de umidificare.

\*Asigurați-vă că recipientul de apă este încărcat numai cu 90%.

\*Aveți grijă să întăriți sau să deformați partea superioară a atomizorului metalic pentru a influența funcția.

\*Nici un spray sau spray devine mai mic principal gol și trebuie să umpleți apă.

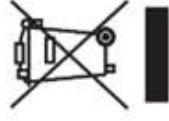
\*Spray are miros: vă rugăm să determinați calitatea apei, schimbați apa și înlocuiți tamponul de bumbac.

## Reamintire

Când utilizați pentru prima dată, vă rugăm să puneți tamponane de bumbac absorbante în cantitatea potrivită de apă. Când tamponanele de bumbac absorb complet apa și încep să se scufunde, veți obține cel mai bun efect.

## Acest articol este în conformitate cu următoarele standarde:

- Directiva RoHS 2011/65/EU și modificările sale ulterioare Directiva (UE) 2015/863
- Compatibilitate electromagnetică (CEM) - Directiva 2014/30/UE
- Regulamentul privind echipamentele electrice (siguranță) din Regatul Unit (SI 2016/1101)
- Regulamentele privind compatibilitatea electromagnetică din Regatul Unit (SI 2016/1091)



Acest simbol, atât în produs, cât și în manualul de utilizare, indică faptul că, la sfârșitul vieții electrice a dispozitivului, acesta trebuie reciclat separat de deșeurile menajere. Există mijloace adecvate de eliminare a acestui material pentru reciclare corespunzătoare. Pentru mai multe informații, contactați autoritățile locale. Înainte de a arunca DEEE, vă rugăm să scoateți bateriile




Distribuitor: ANDA Present Ltd., 1087 Budapest, Könyves  
Kálmán Krt. 48-52. Ungaria  
Site-ul web al distribuitorului: <https://andapresent.com>  
Adresa electronică a distribuitorului:  
[export@andapresent.hu](mailto:export@andapresent.hu)  
Număr de înregistrare: 01-09-276783  
Fabricat în China

# AP864101

## Rapor bevochtiger

## Gebruiksaanwijzing



## Instructie

### Spuitbewerking

1. Klik op de knop om de continue sproeimodus te starten;
2. Klik nogmaals op It om de intermitterende sproeimodus te starten (3 seconden aan, 3 seconden stoppen);
3. Klik op de knop om af te sluiten.

### Werking nachtlampje

1. Houd de knop 3 seconden ingedrukt om de warmwitte modus van het nachtlampje te starten;
2. Druk nogmaals 3 seconden op de knop om de 7-kleuren modus voor geleidelijke verandering te starten;
3. Klik op de knop gedurende 3 seconden om het nachtlampje te sluiten.

### Timing uitschakeling

1. 4 hours turning off automatically for the continuous spraying mode;
2. 6 hours turning off automatically for the intermittent spraying mode.

## Productspecificatie

Ingang: DC5.0V/1.0A  
 Stroom: 250-350mA  
 Nominaal vermogen: 2W  
 Nevelvolume: 30-45mL/h

Tijdsduur: 4/6 uur  
 Standaardblad: Q/DQDZ 1-2017

## Voorzorgen en probleemoplossing

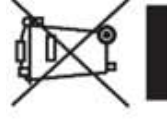
- \*Gebruik schoon kraanwater of mineraalwater en het wordt afgeraden om gedestilleerd water te gebruiken omdat dit het bevochtigingseffect beïnvloedt.
- \*Zorg ervoor dat de watercontainer slechts voor 90% gevuld is.
- \*Zorg ervoor dat de bovenkant van de metalen verstuiver niet taai of vervormd is om de werking te beïnvloeden.
- \*Geen verstuiving of verstuiving wordt kleiner hoofd leeg en noodzaak om water bij te vullen.
- \*Nevel heeft geur: bepaal de waterkwaliteit, ververs het water en vervang het wattenstaafje.

## Herinnering

Als je de wattenstaafjes voor het eerst gebruikt, leg ze dan in de juiste hoeveelheid water. Wanneer de wattenstaafjes het water volledig absorberen en beginnen te zinken, krijg je het beste effect.

## Dit artikel voldoet aan de volgende normen:

- RoHS-richtlijn 2011/65/EU en de daaropvolgende wijzigingen Richtlijn (EU) 2015/863
- Elektromagnetische compatibiliteit (EMC) - Richtlijn 2014/30/EU
- Voorschriften van het Verenigd Koninkrijk voor elektrische apparatuur (veiligheid) (SI 2016/1101)
- Voorschriften van het Verenigd Koninkrijk inzake elektromagnetische compatibiliteit (SI 2016/1091)



Dit symbool op zowel het product als in de handleiding geeft aan dat het apparaat aan het einde van zijn elektrische levensduur gescheiden van het huishoudelijk afval moet worden gerecycled. Er zijn geschikte middelen om dit materiaal af te voeren voor correcte recycling. Neem voor meer informatie contact op met uw plaatselijke autoriteiten. Verwijder de batterijen voordat u de AEEA weggooit.


Distributeur: ANDA Present Ltd., 1087 Boedapest,  
 Könyves Kálmán Krt. 48-52. Hongarije  
 Website van de distributeur: <https://andapresent.com>  
 Elektronisch adres van de distributeur:  
[export@andapresent.hu](mailto:export@andapresent.hu)  
 Registratienummer: 01-09-276783  
 Gemaakt in China



# AP864101

## Rapor zvlhčovač vzduchu

### Používateľská príručka



## Inštrukcia

Prevádzka postrekovania

1. Kliknutím na tlačidlo spustíte režim nepretržitého striekania;
2. Opätovným kliknutím na tlačidlo spustíte režim prerušovaného striekania ( 3 sekundy zapnuté, 3 sekundy zastavené);
3. Kliknutím na tlačidlo zatvoríte.

Prevádzka nočného svetla

1. Stlačením tlačidla na 3 sekundy spustíte teplý biely režim nočného svetla;
2. Opätovným stlačením tlačidla na 3 sekundy spustíte režim postupnej zmeny 7 farieb;
3. Stlačením tlačidla trvajúceho 3sekundy zatvoríte nočné svetlo.

Časovanie vypnutia

1. 4 hodiny automatického vypínania pri režime nepretržitého postreku;
2. 6 hodín automatického vypínania pre režim prerušovaného postreku.

## Špecifikácia produktu

Vstupné údaje: DC5,0V/1,0A Čas: 4/6 hodín  
 Prúd: 250-350 mA Štandardný list: Q/DQDZ 1-2017  
 Menovitý výkon: 2W  
 Objem spreja: 30-45 ml/h

## Preventívne opatrenia a riešenie problémov

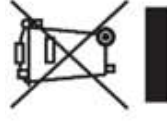
- \*Používajte čistou vodu z vodovodu alebo minerálnu vodu a neodporúča sa používať destilovanú vodu, ktorá by ovplyvnila zvlhčovací účinok.
- \*Uistite sa, že je nádoba na vodu naplnená len na 90 %.
- \*Dávajte pozor na tvrdú alebo deformovanú hornú časť kovového rozprašovača, aby ste neovplyvnili jeho funkciu.
- \*Žiadny rozprašovač alebo rozprašovač sa zmenší hlavný prázdný a je potrebné doplniť vodu.
- \*Rozprašovač má zápach: zistite kvalitu vody, vymeňte vodu a vymeňte vatový tampón.

## Pripomienka

Pri prvom použití vložte absorpčné vatové tampóny do správneho množstva vody. Keď vatové tampóny úplne absorbujú vodu a začnú klesať, dosiahnete najlepší účinok.

## Táto položka je v súlade s nasledujúcimi normami:

- Smernica o ONL 2011/65/EÚ a jej následné zmeny a doplnenia Smernica (EÚ) 2015/863
- Elektromagnetická kompatibilita (EMC) - smernica 2014/30/EU
- Nariadenia Spojeného kráľovstva o elektrických zariadeniach (bezpečnosť) (SI 2016/1101)
- Predpisy Spojeného kráľovstva o elektromagnetickej kompatibilitate (SI 2016/1091)



Tento symbol na výrobku aj v jeho návode na použitie označuje, že po skončení životnosti zariadenia by sa malo recyklovať oddelene od domáceho odpadu. Existujú vhodné prostriedky na likvidáciu tohto materiálu na účely správnej recyklácie. Ďalšie informácie vám poskytnú miestne úrady. Pred likvidáciou OEEZ vyberte batérie



Distribútor: ANDA Present Ltd., 1087 Budapest, Kőnyves  
 Kálmán Krt. 48-52. Madársko  
 Webová stránka distribútora: <https://andapresent.com>  
 Elektronická adresa distribútora: [export@andapresent.hu](mailto:export@andapresent.hu)  
 Registračné číslo: 01-09-276783  
 Vyrobené v Číne