


AP864105 Corbofi Vezeték nélküli hangszóró Használati útmutató



Javasoljuk, hogy figyelmesen olvassa el ezt a használati utasítást és tartsa meg a jövőbeli felhasználáshoz.

A termék áttekintése:



Technikai adatok:

Vezeték nélküli verzió: 5.4
Töltési feszültség: DC 5V
Lítium akkumulátor: 400 mAh 3.7V
Működési idő: 2-3 óra
Működési távolság: több, mint 10 méter
Frekvencia: 2402-2480 MHz
Ellenállás: 3ohms
Kimeneti teljesítmény: 3W
SNR: 80dB

Használat:

Hosszan nyomja meg a Be-,kikapcsoló gombot a hangszóró bekapcsolásához.

Kihangosítási kívánt eszköze Vezeték nélküli menüjében keressen új eszközöket, és válassza ki az „AP864105” lehetőséget a párosításhoz. A sikeres párosítást hangjelzés erősíti meg, a kék jelzőfény pedig villogtatót kezd.

A hangszóró kikapcsolásához nyomja meg hosszan a Be-,kikapcsoló gombot.

Megjegyzés: a hangerőt és a következő/előző zeneszámot a mobilkészülékéről tudja irányítani.

Töltés:

A töltéshez használja a termékhez kapott kábelt. Csatlakoztassa az USB-kábelt a számítógéphez / AC adapterhez. Ennek a kábelnek a C típusú végét pedig a készülék USB C portjához.
Töltés közben a piros jelzőfény világít. Amikor a hangszóró teljesen feltöltődött a jelzőfény kialszik.

Hibaelhárítás:

Hiba	Megoldás
Nem létezőleges a párosítás más eszközökkel	<ol style="list-style-type: none"> Ellenőrizze, hogy a hangszóró a megfelelő távolságra van-e az eszköztől. Túl sok vezeték csatlakoztatva van a kábelben, ami zavarhatja a párosítást. Kapcsolja ki a többi vezeték a kábelcsatlakozást.
A hang alacsony vagy torz.	<ol style="list-style-type: none"> Ellenőrizze a vezeték csatlakoztatásának helyét. Ellenőrizze az akkumulátor szintjét.
Működés a zene hall.	<ol style="list-style-type: none"> Ellenőrizze, hogy nem fejtett-e ki a hangszóró hangszóró állományt, vagy zenei állományt a hangszóró felületén. Ellenőrizze a zenei állományt.

Figyelmeztetések:

- Ne tegye ki a terméket erősnek vagy nedves környezetnek.
- Ne érintse le a terméket, mivel az erős szélben károsíthatja.
- Ne használja a terméket, ha a termék felületén van víz.
- A vezeték elcsúszása érdekében a terméket csak erre kijelölt helyre dobja le, mivel beépített lítium-ion akkumulátort tartalmaz.
- A hangszóró csak szilárd felületre használható.
- Ne használja a terméket, ha nem helyesen működik a kábel.
- Ne helyezzen semmilyen fém tárgyat az eszközbe, mivel fennáll a rövidzárlati okok miatt kockázata.
- Gyermekektől távol tartandó.

Ez a termék az előbbi figyelmeztetést kelti meg.

RoHS 2.0 2011/65/EU irányelv és későbbi módosításai (EU) 2015/863

Radióberendezésről szóló irányelv (RED) – 2014/53/EU

Az Egyszerűsített Kijelölés Ellenőrzéséről szóló irányelv (S.M.A.) (EU) 2015/1011



Ez a szimbólum azt jelenti, hogy az eszköz elektronikus eltarthatatlanul (ejtése után az Ön háztartási hulladékaként elküldött) nem szabad szemétként kezelni. Ennek megfelelően dobja a kijelölt hulladékgyűjtőbe. További információért látogasson el a helyi hatóságok honlapjára.

WEEE 2002/96/EC. Nem megfelelő eldobásuk esetén szennyezésvesztés áll fenn. Az eldobott terméket az alábbiakhoz kell eljuttatni.

Forgalmazó: ANCA PIRELLA Kft., 1057 Budapest, Konyves Kálmán ut. 48-52., Magyarországon
Egyesült Királyságban: ANCA PIRELLA Ltd., 1000 London, Konyves Kálmán ut. 48-52., Angliában
Egyesült Államokban: ANCA PIRELLA Inc., 1000 New York, Konyves Kálmán ut. 48-52., New Yorkban
Cégjegyzékszám: 01-09-279793
Származási ország: HUN




AP864105 Corbofi enceinte Sans fil Manuel d'utilisation



Il est recommandé de lire attentivement ce manuel d'utilisation et de le conserver pour référence ultérieure.

Aperçu du produit:



Voyant lumineux

Entrées de type C

Bouton ON/OFF

Spécifications:

Version Sans fil 5.4
Tension de charge: DC 5V
Batterie au lithium: 400 mAh 3.7V
Temps de fonctionnement: 2-3h
Distance de fonctionnement: jusqu'à 10 mètres
Fréquences: 2402-2480 MHz
Impédance: 3ohms
Puissance de sortie: 3W
SNR: 80dB

Fonctionnement:

Appuyez longuement sur le bouton ON/OFF pour allumer le haut-parleur.

Dans le menu Sans fil de votre appareil, recherchez de nouveaux appareils et sélectionnez "AP864105" à apparier.

Une fois l'appairage réussi, vous entendrez un son de notification et le voyant lumineux bleu restera allumé.

Appuyez longuement sur le bouton ON/OFF pour éteindre le haut-parleur.

Remarque: le volume et la piste suivante/précédente doivent être contrôlés à partir de votre appareil mobile.

Chargement:

Utilisez le câble fourni pour le chargement. Connectez le câble USB à l'ordinateur / à l'adaptateur secteur. Connectez l'extrémité Type C de ce câble au port USB C de votre appareil.

Pendant le chargement, le voyant lumineux rouge restera allumé. Lorsque le haut-parleur est complètement chargé, le voyant lumineux s'éteindra.

Dépannage:

Défaut	Solution
Impossible de s'associer à d'autres appareils.	1. Vérifier l'installation des batteries, s'assurer qu'elles sont correctement insérées et orientées en adéquation. 2. Il y a trop d'appareils sans fil à proximité, ce qui interfère avec le processus de connexion. Éloignez les autres appareils sans fil.
Le son est faible ou déformé.	3. Vérifier le volume de l'appareil sans fil et régler-le à un niveau approprié. 4. Recharger la batterie.
De temps en temps, la musique s'arrête.	5. Vérifier la présence de interruptions affectives de connexion et débrancher ou éteindre temporairement l'appareil et d'autres appareils sans fil.

Avertissements:

1. Ne regardez pas directement dans les yeux.
2. Ne laissez pas vos enfants jouer avec l'appareil.
3. Ne démontez pas ni réparez pas et ne modifiez pas ce produit, vous-même, contactez un spécialiste agréé.
4. Ne laissez pas vos enfants jouer avec l'appareil.
5. Ne laissez pas vos enfants jouer avec l'appareil.
6. Ne laissez pas vos enfants jouer avec l'appareil.
7. Évitez de laisser des objets métalliques dans cet appareil. Car cela risque de provoquer un court-circuit dans l'appareil.
8. Évitez tout contact avec les enfants.

Cet article est conforme aux normes suivantes:
Directive RoHS 2011/65/UE (RoHS 2.0) et ses amendements, Directives Directives (UE) 2016/863
Directive relative aux équipements radio (RED) - Directive 2014/53/UE
Règlement britannique sur les équipements radioélectriques (SI 2017/228)



ATTENTION: Risque d'explosion si la batterie est remplacée par un type incorrect. Éliminez les piles usagées conformément aux instructions.

Distributeur: ANDA Present Ltd, 1027 Boulevard, Wuyuan Xibei, Nr. 48-52, Zhongde
Site web du distributeur: <http://www.anda-present.com>
Adresse électronique du distributeur: support@anda-present.com
Marque de l'appareil: Corbofi
Fabriqué en Chine

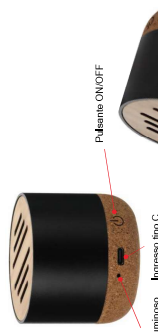


AP864105 Corbofi altoparlante Senza fili Manuale d'uso



Si raccomanda di leggere attentamente il presente manuale d'uso e di conservarlo per future consultazioni.

Panoramica del prodotto:



Specifiche:

Versione Senza fili 5.4
Tensione di ricarica: DC 5V
Batteria al litio: 400 mAh 3.7V
Tempo di funzionamento: 2-3h
Distanza di funzionamento: fino a 10 metri
Frequenza: 2402-2480 MHz
Impedenza: 3ohm
Potenza di uscita: 3W
SNR: 80dB

Funzionamento:

Premere a lungo il pulsante ON/OFF per accendere il diffusore.

Dal menu Senza fili del dispositivo, cercare nuovi dispositivi e selezionare "AP864105" per l'accoppiamento. Una volta effettuato l'accoppiamento, si sentirà un suono di notifica e la spia blu rimarrà accesa.

Premere a lungo il pulsante ON/OFF per spegnere il diffusore.

Nota: il volume e il brano successivo/precedente devono essere controllati dal dispositivo mobile.

Ricarica:

Per la ricarica, utilizzare il cavo in dotazione. Collegare il cavo USB al computer / all'adattatore CA. Collegare l'estremità di tipo C di questo cavo alla porta USB C del dispositivo.
Durante la ricarica, la spia rossa rimarrà accesa. Quando il diffusore è completamente carico, la spia si spegnerà.

Risoluzione dei problemi:

Guasto	Soluzione
Impossibile accoppiare i dispositivi.	1. Verificare se il diffusore è ancora in fase di ricerca o spento e riaccenderlo. 2. Cercare il cavo di ricarica che causare difficoltà di connessione. Spegnere gli altri dispositivi Senza fili.
Il suono è basso o distorto.	3. Controllare il volume del dispositivo Senza fili e regolarlo a un livello adeguato. 4. Ricaricare la batteria.
Oggetti lenti la musica si ferma.	5. Controllare se l'angolo di trasmissione effettivo del diffusore è superiore se c'è un ostacolo tra il diffusore e gli altri dispositivi senza fili.

Avvertenze:

- Non usare il prodotto all'interno di ambienti umidi.
- Evitare che il prodotto cada su superfici dure e causare gravi danni.
- Non montare, riparare o modificare questo prodotto da soli, ma rivolgerti a un tecnico autorizzato.
- Non usare il prodotto in modo inappropriato, poiché è prevista una batteria al litio riciclabile.
- Non usare il diffusore con un pannello acustico.
- Non usare il diffusore in un ambiente con un alto livello di umidità.
- Non inserire oggetti metallici nel dispositivo per non rischiare di provocare un cortocircuito nell'unità.
- Tenere fuori dalla portata dei bambini.

Questo articolo è conforme ai seguenti standard:

Norma CE per il prodotto: CE RoHS, specifiche: Direttiva (UE) 2015/863
Direttiva sulla compatibilità elettromagnetica (CEM): Direttiva 2014/53/UE
Regolamento del Fondo Unito sulle apparecchiature elettroniche (sostenibilità) (SF 2018/101)
Regolamento sulla apparecchiatura radio del Regno Unito (SR 2017/1206)



Questo simbolo, sia nel prodotto che nel manuale di uso, indica che al termine della vita elettrica del dispositivo, questo deve essere riciclato separatamente dai rifiuti domestici. Per informazioni, consultare il manuale di uso.



ATTENZIONE: rischio di esplosione se la batteria viene sostituita con una di tipo non corretto.

Smailee la batteria usata secondo le istruzioni.

Distributore: ANVA Present Ltd., 1007 Budapest, Könyvek útja 46-52, Ungheria
Sito web del distributore: <https://anvapresent.com>
Indirizzo elettronico: info@anvapresent.com
Numero di registrazione: 01-09-2019/03
Prodotto in Cina




AP864105 Corbofi Bezdrátový reproduktor Uživatelská příručka



Doporučujeme pečlivě si přečíst tuto uživatelskou příručku a uschovat ji pro budoucí použití.

Přehled produktů:



Specifikace:

Verze Bezdrátový 5.4
Nabíjecí napětí: DC 5V
Lithiová baterie: 400 mAh 3.7V
Provozní doba: 2-3h
Provozní vzdálenost: až 10 metrů
Frekvence: 2402-2480 MHz
Impedance: 3 ohmy
Výstupní výkon: 3W
SNR: 80dB

Ovládání:

Dlouhým stisknutím tlačítka ON/OFF reproduktor zapnete. V nabídce Bezdrátový vašeho zařízení vyhledejte nová zařízení a pro spárování vyberte "AP864105". Po úspěšném spárování uslyšíte zvuk oznámení a modrá kontrolka zustane svítit.

Dlouhým stisknutím tlačítka ON/OFF reproduktor vypnete.

Poznámka: hlasitost a další/přechodní skladbu je nutné ovládat z mobilního zařízení.

Nabíjení:

K nabíjení použijte dodaný kabel. Připojte kabel USB k počítači / adaptéru střídavého proudu. Konec tohoto kabelu typu C připojte do portu USB C vašeho zařízení. Během nabíjení zustane svítit červená kontrolka. Po úplném nabití reproduktoru kontrolka zhasne.

Řešení problémů:

Porucha	Řešení
Nelze spárovat s jinými zařízeními.	1. Skontrolujte, či se reproduktor stále nachází v procesu vyhledávání. Alboho vypne a znovu zapne. 2. V blízkosti se nachází příliš velká zařízení/Bezdrátový, které způsobují odtok síťových pruhů. Vypne ostatní zařízení/Bezdrátový.
Zvuk je slabý nebo zkrácený.	3. Zkontrolujte, jak jsou nastaveny Bezdrátový a nastave ji na výkonou úroveň. 4. Doba je baterie.
Občas se hudba zastaví.	5. Zkontrolujte, zda není překážka efektivní dopad přímou reproduktoru nebo zda není reproduktorem s ostatními zařízeními/Bezdrátový není připojena.

Varování:

- Nepřevážte tento výrobek dělati nebo tlak.
- Neotvírejte tento výrobek ani neodstraňujte jeho díly.
- Tento výrobek není určeno k použití s dětskými hračkami.
- Žijete v zemi s úzkým pásmem, než začnete používat, přečtěte si návod k použití výrobku.
- Reproduktor obsahuje suchý mřížkový.
- Nepoužívejte tento výrobek v blízkosti palivových plynů, hořlavých kapalin, olejů, kyselin, alkalických roztoků, nebo jiných agresivních látek.
- Nepoužívejte tento výrobek v blízkosti vodních ploch.
- Nepoužívejte tento výrobek v blízkosti zdrojů elektromagnetického záření.
- Nepoužívejte tento výrobek v blízkosti zdrojů elektromagnetického záření.
- Nepoužívejte tento výrobek v blízkosti zdrojů elektromagnetického záření.

Toto poukazuje je v souladu s následujícími normami.

Směrnice RoHS 2011/65/EU (RoHS 2.0) a její následná změny. Směrnice (EU) 2015/863

Směrnice 2014/53/EU (RED 2.0) a její následná změny. Směrnice (EU) 2015/863

Směrnice 2014/53/EU (RED 2.0) a její následná změny. Směrnice (EU) 2015/863

Směrnice 2014/53/EU (RED 2.0) a její následná změny. Směrnice (EU) 2015/863

Směrnice 2014/53/EU (RED 2.0) a její následná změny. Směrnice (EU) 2015/863

Směrnice 2014/53/EU (RED 2.0) a její následná změny. Směrnice (EU) 2015/863

Směrnice 2014/53/EU (RED 2.0) a její následná změny. Směrnice (EU) 2015/863

Směrnice 2014/53/EU (RED 2.0) a její následná změny. Směrnice (EU) 2015/863

Směrnice 2014/53/EU (RED 2.0) a její následná změny. Směrnice (EU) 2015/863

Směrnice 2014/53/EU (RED 2.0) a její následná změny. Směrnice (EU) 2015/863

Směrnice 2014/53/EU (RED 2.0) a její následná změny. Směrnice (EU) 2015/863

Směrnice 2014/53/EU (RED 2.0) a její následná změny. Směrnice (EU) 2015/863

Směrnice 2014/53/EU (RED 2.0) a její následná změny. Směrnice (EU) 2015/863

Směrnice 2014/53/EU (RED 2.0) a její následná změny. Směrnice (EU) 2015/863

Směrnice 2014/53/EU (RED 2.0) a její následná změny. Směrnice (EU) 2015/863

Směrnice 2014/53/EU (RED 2.0) a její následná změny. Směrnice (EU) 2015/863

Směrnice 2014/53/EU (RED 2.0) a její následná změny. Směrnice (EU) 2015/863

Směrnice 2014/53/EU (RED 2.0) a její následná změny. Směrnice (EU) 2015/863

Směrnice 2014/53/EU (RED 2.0) a její následná změny. Směrnice (EU) 2015/863

Směrnice 2014/53/EU (RED 2.0) a její následná změny. Směrnice (EU) 2015/863

Směrnice 2014/53/EU (RED 2.0) a její následná změny. Směrnice (EU) 2015/863

Směrnice 2014/53/EU (RED 2.0) a její následná změny. Směrnice (EU) 2015/863

Směrnice 2014/53/EU (RED 2.0) a její následná změny. Směrnice (EU) 2015/863

Směrnice 2014/53/EU (RED 2.0) a její následná změny. Směrnice (EU) 2015/863

Směrnice 2014/53/EU (RED 2.0) a její následná změny. Směrnice (EU) 2015/863

Směrnice 2014/53/EU (RED 2.0) a její následná změny. Směrnice (EU) 2015/863

Směrnice 2014/53/EU (RED 2.0) a její následná změny. Směrnice (EU) 2015/863

Směrnice 2014/53/EU (RED 2.0) a její následná změny. Směrnice (EU) 2015/863

Směrnice 2014/53/EU (RED 2.0) a její následná změny. Směrnice (EU) 2015/863

Směrnice 2014/53/EU (RED 2.0) a její následná změny. Směrnice (EU) 2015/863

Směrnice 2014/53/EU (RED 2.0) a její následná změny. Směrnice (EU) 2015/863

Směrnice 2014/53/EU (RED 2.0) a její následná změny. Směrnice (EU) 2015/863

Směrnice 2014/53/EU (RED 2.0) a její následná změny. Směrnice (EU) 2015/863

Směrnice 2014/53/EU (RED 2.0) a její následná změny. Směrnice (EU) 2015/863

Směrnice 2014/53/EU (RED 2.0) a její následná změny. Směrnice (EU) 2015/863

Směrnice 2014/53/EU (RED 2.0) a její následná změny. Směrnice (EU) 2015/863

Směrnice 2014/53/EU (RED 2.0) a její následná změny. Směrnice (EU) 2015/863

Směrnice 2014/53/EU (RED 2.0) a její následná změny. Směrnice (EU) 2015/863

Směrnice 2014/53/EU (RED 2.0) a její následná změny. Směrnice (EU) 2015/863

Směrnice 2014/53/EU (RED 2.0) a její následná změny. Směrnice (EU) 2015/863

Směrnice 2014/53/EU (RED 2.0) a její následná změny. Směrnice (EU) 2015/863

Směrnice 2014/53/EU (RED 2.0) a její následná změny. Směrnice (EU) 2015/863

Směrnice 2014/53/EU (RED 2.0) a její následná změny. Směrnice (EU) 2015/863

Směrnice 2014/53/EU (RED 2.0) a její následná změny. Směrnice (EU) 2015/863

Směrnice 2014/53/EU (RED 2.0) a její následná změny. Směrnice (EU) 2015/863

Směrnice 2014/53/EU (RED 2.0) a její následná změny. Směrnice (EU) 2015/863

Směrnice 2014/53/EU (RED 2.0) a její následná změny. Směrnice (EU) 2015/863

Směrnice 2014/53/EU (RED 2.0) a její následná změny. Směrnice (EU) 2015/863

Směrnice 2014/53/EU (RED 2.0) a její následná změny. Směrnice (EU) 2015/863

Směrnice 2014/53/EU (RED 2.0) a její následná změny. Směrnice (EU) 2015/863

Směrnice 2014/53/EU (RED 2.0) a její následná změny. Směrnice (EU) 2015/863

Směrnice 2014/53/EU (RED 2.0) a její následná změny. Směrnice (EU) 2015/863

Směrnice 2014/53/EU (RED 2.0) a její následná změny. Směrnice (EU) 2015/863

Směrnice 2014/53/EU (RED 2.0) a její následná změny. Směrnice (EU) 2015/863

Směrnice 2014/53/EU (RED 2.0) a její následná změny. Směrnice (EU) 2015/863

Směrnice 2014/53/EU (RED 2.0) a její následná změny. Směrnice (EU) 2015/863

Směrnice 2014/53/EU (RED 2.0) a její následná změny. Směrnice (EU) 2015/863

Směrnice 2014/53/EU (RED 2.0) a její následná změny. Směrnice (EU) 2015/863

Směrnice 2014/53/EU (RED 2.0) a její následná změny. Směrnice (EU) 2015/863

Směrnice 2014/53/EU (RED 2.0) a její následná změny. Směrnice (EU) 2015/863

Směrnice 2014/53/EU (RED 2.0) a její následná změny. Směrnice (EU) 2015/863

Směrnice 2014/53/EU (RED 2.0) a její následná změny. Směrnice (EU) 2015/863

Směrnice 2014/53/EU (RED 2.0) a její následná změny. Směrnice (EU) 2015/863

Směrnice 2014/53/EU (RED 2.0) a její následná změny. Směrnice (EU) 2015/863

Směrnice 2014/53/EU (RED 2.0) a její následná změny. Směrnice (EU) 2015/863

Směrnice 2014/53/EU (RED 2.0) a její následná změny. Směrnice (EU) 2015/863

Směrnice 2014/53/EU (RED 2.0) a její následná změny. Směrnice (EU) 2015/863

Distributor: ANDA Present Ltd., 1087 Pindarus, Korymbos 4, Iraklio, 265 00, Řecko
 Webové stránky distributora: <https://www.andapresent.com>
 Elektronická adresa distributora: info@andapresent.com
 Registrace číslo: DI 093 37978
 vyrobeno v Číně



AP864105 Corbofi Draadloos-luidspreker Gebruikershandleiding



Het wordt aanbevolen om deze gebruikershandleiding zorgvuldig door te lezen en te bewaren voor toekomstig gebruik.

Productoverzicht:



Specificaties:

- Draadloos versie 5.4
- Oplaadspanning: DC 5V
- Lithiumbatterij: 400 mAh 3,7V
- Werktijd: 2-3u
- Werkafstand: tot 10 meter
- Frequentie: 2402-2480 MHz
- Impedantie: 30ohms
- Vermogen: 3W
- SNR: 80dB

Bediening: Druk lang op de AAN/UIT-knop om de luidspreker in te schakelen.

Zoek in het Draadloos-menu van uw apparaat naar nieuwe apparaten en selecteer "AP864105" om te koppelen. Zodra ze met succes zijn gekoppeld, hoort u een meldingsgeluid en blijft het blauwe indicatielampje branden.

Druk lang op de AAN/UIT-knop om de luidspreker uit te schakelen.

Opmerking: Het volume en het volgende/vorige nummer moeten worden geregeld vanaf uw mobiele apparaat.

Opladen:

Gebruik de meegeleverde kabel voor het opladen. Sluit de USB-kabel aan op de computer/netadapter. Sluit het type C-uiteinde van deze kabel aan op de USB C-poort van uw apparaat.

Tijdens het opladen blijft het rode indicatielampje branden. Wanneer de luidspreker volledig is opgeladen, gaat het indicatielampje uit.

Probleemoplossingen:

Defecte	Oplossing
Kan niet koppelen met andere apparaten.	1. Controleer of de luidspreker nog steeds zoekt of schakel hem uit en weer in. 2. Controleer of de luidspreker is gekoppeld aan de juiste apparaten in de buurt. 3. Controleer of de luidspreker is gekoppeld aan de juiste apparaten in het Verbonden Keurmerk voor draadloze apparatuur (volgblad) (SI/2019/101). 4. Schakel andere Draadloosapparaten uit.
Het geluid wordt vermindert of verdwenen.	3. Verificatie van de luidspreker. Draadloos 9-900mW. 4. Het volume is laag.
Het geluid wordt vermindert of verdwenen.	5. Verificatie van de luidspreker. Draadloos 9-900mW. 6. Het volume is laag.

Verzorging:

1. Het apparaat is niet bestemd voor gebruik in vochtige omgevingen.
2. Laat het apparaat niet vallen, omdat dit ernstige schade kan veroorzaken.
3. De luidspreker, reparatie of wijziging van het product niet zelf. Maar neem contact op met een gespecialiseerde specialist voor reparatie van het apparaat.
4. Het product niet op originele wijze weg te gooien omdat er een mogelijk gevaar voor de mens kan zijn.
5. Maak de luidspreker schoon met een zachte doek.
6. Het apparaat moet worden beschermd tegen extreme temperaturen.
7. Zie de gebruiksaanwijzing voor meer informatie over het gebruik van het apparaat.
8. In het boekje van het product.

Dit artikel voldoet aan de volgende normen:
RoHS-richtlijn 2011/65/EU (RoHS 2.0) en daaropvolgende wijzigingen Richtlijn (EU) 2015/863
REACH-richtlijn 2013/53/EU (REACH) en daaropvolgende wijzigingen Richtlijn (EU) 2017/745
Voorwaarden van het Verbonden Keurmerk voor draadloze apparatuur (volgblad) (SI/2019/101)
Voorwaarden van het Verbonden Keurmerk voor radiospaarklasse B (SI/2017/206)



Als er symbolen op het product, ken het een gevaarlijke stof (GHS) of een ander soort gevaarlijk gebruik van de afgedrukte informatie. Het is belangrijk om de afgedrukte informatie te lezen en te begrijpen. Het is belangrijk om de afgedrukte informatie te lezen en te begrijpen. Het is belangrijk om de afgedrukte informatie te lezen en te begrijpen.

Corbofi AP864105 is een draadloos luidspreker met een draadloos signaal. Het is belangrijk om de afgedrukte informatie te lezen en te begrijpen. Het is belangrijk om de afgedrukte informatie te lezen en te begrijpen. Het is belangrijk om de afgedrukte informatie te lezen en te begrijpen.



